


SNABB-START 4 PROGRAM — FUJIIRYOKI — JP 1000

1 Tag av dig skorna.

Sätt dig med ryggen långt in i fåtöljen. Tryck därefter på den gröna ON/OFF knappen.

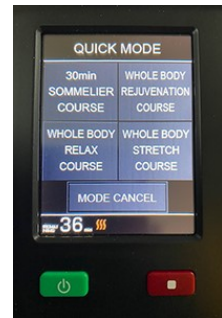


Aktivera ev. värme 

3a Starta helkroppsmassagen. Välj hole body relax 15 min.

Vid kropps-skanningen räta upp dig och håll emot med axlarna !

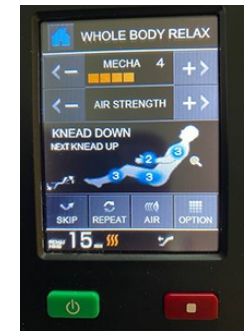
För bättre nackmassage ta bort huvudkudden.



2 Låt fotballen resa sig färdigt. Justera sedan benlängden utåt med pil vänster. Luta ryggstödet mer bakåt.



3b Sänk ev. hårdheten på ryggmassagen tryck pil vänster vid MECHA. Vid användande av helkroppsstretch luta ryggstödet bakåt till liggande.

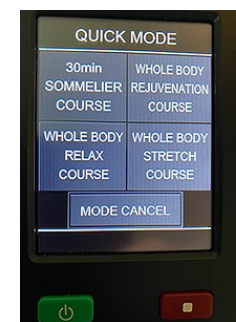


Om denna ruta dyker upp i fjärrkontroller när du startar med den gröna knappen. Tyck på **SETTING**. Tryck på **ON** bredvid **QUICK MOOD**.

Avsluta med **OK** längst ned.



Vid byte till specialprogrammen. Tryck **MODE CANCEL**.



INFORMATION

För byte av program under massagen, tryck på **HUSET**. Efter massagens slut återgår fåtöljen automatiskt till utgångsläget.

Hårdhetsjusteringar

Reglera hårdhet för ryggmassagen. MECHA + eller -

För mer mjukhet använd bifogad ryggdyna.



Reglera hårdhet skuldror, armar, höfter och fötter. Tryck på knappen AIR, reglera sedan enligt bilden.

